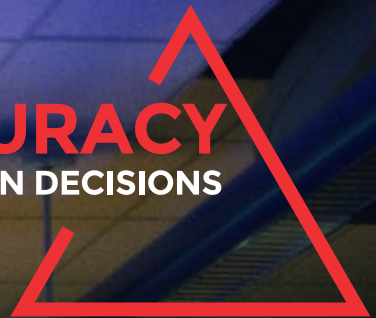


ACCURACY
DRIVEN DECISIONS



insideview

LOGICIEL DE DIAGNOSTIC
DE L'HUILE ISOLANTE

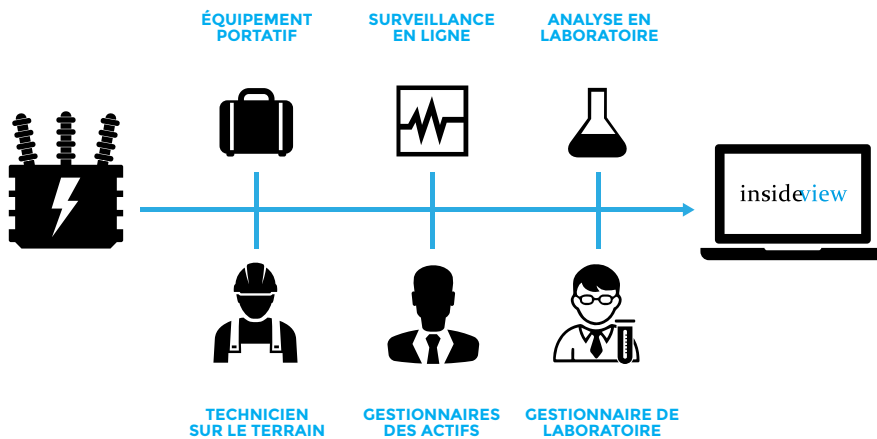
MS MORGAN[®]
SCHAFER
UNE SOCIÉTÉ DE DOBLE



L'exactitude est importante

Pour bien déterminer la condition d'un actif, vous devez avoir des données exactes; vous avez aussi besoin d'un logiciel efficace pour bien interpréter ces données.

Inside View est l'outil le plus puissant pour interpréter les données des tests d'huile de transformateur.



Intègre les données de sources multiples :

- Laboratoires
- Moniteurs en ligne
- Analyseurs portatifs de gaz

Effectue 3 types d'analyse et génère des rapports détaillés sur :

- AGD étendue
- Qualité de l'huile
- Dégradation du papier

Évalue la condition de l'équipement à l'aide d'un index de santé à 5 niveaux

Analyse non seulement les niveaux de gaz actuels, mais aussi les changements dans les niveaux de gaz et la cadence du changement dans le temps (la tendance)

Effectue des calculs complexes fondés sur les caractéristiques de l'actif et sur l'historique des données, éliminant ainsi l'erreur humaine

Valide les résultats avec plusieurs méthodes de diagnostic, comme le triangle de Duval, les ratios de Rogers, etc.

Inside View résout aussi les défis les plus communs auxquels sont confrontés les gestionnaires des actifs :



Dépassé par les données désorganisées et dispersées?

En centralisant toutes les données des tests d'huile pour une accessibilité facile et rapide dans toute votre organisation, vous sauvez du temps de consultation des données



Avez-vous de la difficulté à détecter un comportement anormal?

Combine les données de sources multiples pour une gestion proactive des risques, fondée sur une analyse rapide et précise




Votre évaluation de condition des actifs est-elle vraiment efficace?



Souffrez-vous d'un manque d'information critique?

Surveillance de jusqu'à 100 types de données relatives à l'huile pour fournir des évaluations et des interprétations justes des conditions



Passez-vous trop de temps à interpréter les données?

Effectue une analyse complète des données pour que vous receviez uniquement les alertes nécessaires selon des niveaux d'alarme prédéfinis ou facilement configurables

Pourquoi choisir Inside View?



L'outil d'interprétation d'AGD le plus complet qui soit!

- Fonctionne avec les moniteurs en ligne de toute marque
- Intègre les données de sources multiples et identifie la source de chaque parcelle de données
- Livre des données plus approfondies et plus compréhensibles en utilisant des graphiques, des tableaux, des grilles, etc.
- Vous permet de créer vos propres calculs d'index de santé
- Fournit une connexion réelle à vos moniteurs d'AGD en ligne
- Offre une meilleure sécurité des données puisqu'il est installé au sein de votre propre infrastructure



Nous fabriquons la solution afin que vous n'ayez pas à le faire.

- Morgan Schaffer cumule plus de 50 ans d'expérience spécialisée dans la gestion des données d'AGD
- Nous regroupons les meilleures pratiques les plus récentes de l'industrie
- Nous fournissons le développement et la personnalisation du logiciel
- Nous effectuons les mises à niveau pour répondre aux normes émergentes de l'industrie

Un outil essentiel pour la gestion de données des tests d'huile.



Organise vos données et simplifie vos processus d'analyse



Sauve du temps et de l'argent en optimisant vos fonctions de surveillance et d'analyse



Livre une analyse précise et complète de la condition de vos équipements



Assure la sécurité de vos données

D'autres raisons pour choisir Inside View :

- Analyse une variété d'actifs : cuve principale, changeur de prise, câble immergée dans l'huile, etc.
- Les licences sont octroyées par cuve de transformateur, et non pas par utilisateur
- Choisissez vos propres paramètres de classification et des index personnalisés

Nous faisons le travail pour vous!



Le service est important

Le transfert de données lors des déploiements de logiciels peut s'avérer fastidieux. C'est pourquoi Morgan Schaffer vous offre :

- La conversion et l'intégration de l'historique des données
- L'assistance à l'installation et à la configuration des paramètres (à distance ou sur le site)
- Un soutien technique complet
- Formation sur le site
- Développement de méthodes personnalisées de calcul de diagnostic

Le déploiement et la sécurité des données sont tout aussi importants



Compatible avec les moniteurs de toute marque



Simplicité de déploiement



Facile à gérer par le département des TI



Déployé comme une application sur le Web



Réside dans votre propre infrastructure ou sur le nuage

Données exactes + interprétation exacte
=
Décisions éclairées



L'exactitude est au cœur de tout ce que nous faisons.

L'engagement de Morgan Schaffer ne se limite pas à nos logiciels.
Nous assurons aussi l'excellence dans toutes nos activités :

- Respect des délais de livraison
- Un soutien technique supérieur
- Un service à la clientèle souple et sensible
- Service de réparation
- Assurance qualité dans tout ce que nous faisons

Communiquez avec nous dès aujourd'hui pour de plus amples renseignements ou pour une démonstration!

Morgan Schaffer Ltée

8300, rue Saint Patrick, Bureau 150
LaSalle, Quebec, Canada H8N 2H1
Tél: 1.514.739.1967
Ligne sans frais: 1.855.861.1967
Télécopieur: 1.514.739.0434
Courriel: sales@morganschaffer.com

Accréditations

Morgan Schaffer est certifiée ISO 9001:2015.

Les laboratoires de Morgan Schaffer est certifiés conformes à la norme ISO/CEI 17025:2005 par le Conseil national d'accréditation de l'ANSI-ASQ pour les essais indiqués dans sa portée d'accréditation. Morgan Schaffer est également certifié conforme à ISO Guide 34:2009 par le Conseil national d'accréditation de l'ANSI-ASQ pour la production des matériaux de référence figurant dans sa portée d'accréditation.

© Morgan Schaffer Ltée, 2018. Tous droits réservés. Le logo Morgan Schaffer est une marque déposée de Morgan Schaffer Ltée.

www.morganschaffer.com